



SECRETARÍA
DE SALUD - SESEQ
Dirección de Servicios de Salud

2442



Santiago de Querétaro, Qro., a 27 de julio de 2020.

30 JUL 2020

Dra. Alethse De la Torre Rosas
Directora General del Centro Nacional
para la Prevención y Control del VIH/SIDA
Presente


Dando cumplimiento a la Cláusula Octava, fracción IX del Convenio AFASPE-QRO/2020, se anexa el Informe Acumulado sobre Avances de Indicadores Estatales del Segundo Trimestre 2020, correspondiente al Programa:

- ✓ Hepatitis C
- ✓ VIH e ITS

Sin más por el momento, reciba un cordial saludo.

Atentamente

Dr. Julio César Ramírez Argüello
Secretario de Salud y Coordinador General
de Servicios de Salud del Estado de Querétaro



LJO M M P R * m r c h.

DSS/049/2020





SALUD INFORME ACUMULADO SOBRE AVANCES DE INDICADORES ESTATALES
SUSTENTO NORMATIVO: CONVENIO ESPECIFICO, AFASPE, EJERCICIO 2020

Fecha de generación: 24 de julio de 2020

Trimestre: Segundo trimestre


Entidad Federativa: Querétaro

Unidad: Centro Nacional para la Prevención y el Control del VIH/SIDA (CENSIDA)

Entidad Federativa: Querétaro

Programa: VIH e ITS

Índice	Actividad General	Indicador	Frecuencia de medición	Medición de avance	Meta	Meta programada	Presupuesto	Meta realizada	Potencial avance	Estatus
1	1.3.1	Establecer programas de prevención combinada.	Trimestral	Al corte	Lograr que el 100% de las fases programadas en la implementación de la estrategia estatal de prevención combinada de VIH e ITS estén completas.	100.00	\$200,000.00	50.00	50.00 %	A
		Es el porcentaje de avance de las fases para la implementación de la estrategia estatal de prevención combinada, respecto de las fases programadas en el año. Este indicador intenta medir el avance en la implementación de la estrategia estatal de prevención combinada, financiada por el Censida, a través del Ramo 12, cuyo proceso se describe en cuatro fases que agrupan las actividades a realizar en cada trimestre del año: Fase 1.- Programa de trabajo de la estrategia estatal de prevención combinada (1er. Trimestre) Fase 2.- Firma de convenios (Censida y entidades federativas) y asignación de recursos financieros (2do. Trimestre). Fase 3.- Monitoreo y seguimiento de actividades (reporte de avances) (3er. Trimestre). Fase 4.- Recepción de reporte final (4to. trimestre). Cada fase equivale a un 25% de avance y cada trimestre se irá acumulando, hasta llegar a 100%.								
2	1.9.1	Distribución de insumos de prevención.	Trimestral	Al corte	La meta es lograr la distribución de 112 condones al año por persona con VIH e ITS en los Servicios Especializados de Atención Integral de la Secretaría de Salud. Para la obtención de la meta se realizó una estimación del promedio de relaciones sexuales en PVUs, con base en la evidencia disponible; con el fin de establecer la necesidad de condones para la prevención de transmisión del VIH en este grupo.	112.00	\$491,642.51	54.00	48.00 %	A
		Mide el número de condones distribuidos por personal con VIH e ITS que acuden a los Servicios Especializados de Atención Integral (Saln y Capas) de la Secretaría de Salud.								
3	3.1.1	Elaborar y/o difundir materiales comunicativos e informativos enfocados en la promoción de la salud sexual.	Anual	Al corte	Lograr la programación de recursos para acciones de promoción de la salud en VIH e ITS, en las 32 entidades federativas.	1.00	\$200,000.00	0.00	0.00 %	A
		Se refiere a la presupuestación de recursos para acciones de promoción de la salud en VIH y otras ITS, por cualquier fuente de financiamiento en el Siasfape. La meta se define como 1 si la entidad federativa programa recursos para acciones de promoción de la salud en VIH e ITS, en el Siasfape y cero si no lo hace.								
4	5.1.1	Realizar la detección del VIH.	Trimestral	Al corte	Lograr la meta de 35% ó menos de inicio tardío a TAR en la Secretaría de Salud, la cual se lleva a una escala de 100%, para fines de evaluación Atlaspe y hacerla compatible con el método de cálculo usado en Carnex para este mismo indicador.	100.00	\$1,221,326.83	100.00	100.00 %	A
		Es la proporción de personas no tratadas anteriormente con un recuento de linfocitos CD4 menor a 200 células/mm ³ , con respecto a la meta de personas no tratadas anteriormente, que tuvieron un primer recuento de CD4 en la Secretaría de Salud (SS) durante el periodo de notificación.								




INFORME ACUMULADO SOBRE AVANCES DE INDICADORES ESTATALES
SUSTENTO NORMATIVO: CONVENIO ESPECÍFICO, AFASPE, EJERCICIO 2020

Entidad Federativa: Querétaro

Programa: VIH e ITS

Índice	Actividad General	Indicador	Frecuencia de medición	Medición de avance	Meta	Meta programada	Presupuesto	Meta realizada	Potencial/ Estatus avance
5	8.2.1	Brindar el tratamiento antirretroviral oportuno, con estrategias que aseguren su adherencia.	Trimestral	Al corte	Lograr que, 90% de las personas en tratamiento ARV en la Secretaría de Salud tengan una carga viral suprimida, en el último año (<1,000 copias/ml). La meta estimada está en función al número de personas en tratamiento, lo cual corresponde al tercer pilar de la cascada, por lo que la meta anual es 90%, para todas la entidades federativas.	90.00	\$36,436,288.22	82.00	91.00 % A
6	8.10.1	Asegurar los insumos para la detección de las IO, su profilaxis y tratamiento oportuno.	Trimestral	Al corte	Lograr que el 100% de las personas con TB y VIH en TAR en la Secretaría de Salud, sean referidas a tratamiento para la TB activa.	100.00	\$160,505.58	67.00	67.00 % A
7	11.6.1	Detectar y tratar las ITS.	Trimestral	Al corte	Lograr 100% de cumplimiento de la meta, consultas de ITS de primera vez por cada 100 mil personas de 15 a 49 años en la Secretaría de Salud, es decir, 388 consultas de primera vez.	100.00	\$1,048,770.00	2.00	2.00 % A
8	12.3.1	Ofertar el tratamiento profiláctico en mujeres embarazadas, sus parejas y los RN para el VIH y otras ITS.	Trimestral	Al corte	Lograr que, al menos 90% mujeres embarazadas con VIH estén en supresión viral.	90.00	\$100,000.00	100.00	111.00 % A

Comentarios: Sin comentarios

AUTORIZA

 DR. JULIO CÉSAR RAMÍREZ ARGÜELLO
 SECRETARIO DE SALUD DEL PODER
 EJECUTIVO Y COORDINADOR GENERAL DE
 SERVICIOS DE SALUD DEL ESTADO DE
 QUERÉTARO

ELABORÓ

 MPPS. MARÍA MARTINA PÉREZ RENDÓN
 DIRECTORA DE SERVICIOS DE SALUD



INFORME ACUMULADO SOBRE AVANCES DE INDICADORES ESTATALES
SUSTENTO NORMATIVO: CONVENIO ESPECIFICO, AFASPE, EJERCICIO 2020

Fecha de generación: 24 de julio de 2020

Trimestre: Segundo trimestre

Entidad Federativa: Querétaro

Unidad: Centro Nacional para la Prevención y el Control del VIH/SIDA (CENSIDA)

Entidad Federativa: Querétaro

Programa: Hepatitis C

Índice	Actividad General	Indicador	Frecuencia de medición	Medición a vencer	Meta	Meta programada	Presupuesto	Meta realizada	Porcentaje avance	Estatus
1	5.2.1	Realizar la detección y confirmación de la infección por VHC.	Anual	Al corte	Se tienen programadas 6 capacitaciones para el personal de enfermería de los Servicios de Salud Estatales, contratado por Ramo 12, para el Programa de VHC, de julio a diciembre del 2020.	100.00	\$80,369.12	0.00	0.00 %	A
2	8.6.1	Brindar el tratamiento antiviral oportuno, con estrategias que faciliten el cumplimiento del esquema asignado o en su caso la referencia a atención especializada por complicaciones crónicas	Anual	Al corte	Lograr que, 70% de las personas diagnosticadas con VHC reciban tratamiento antiviral.	70.00	\$14,969,424.00	0.00	0.00 %	A

Comentarios: Sin comentarios

AUTORIZA

DR. JULIO CÉSAR RAMÍREZ ARGÜELLO
 SECRETARIO DE SALUD DEL PODER
 EJECUTIVO Y COORDINADOR GENERAL DE
 SERVICIOS DE SALUD DEL ESTADO DE
 QUERÉTARO

ELABORÓ

MSPS. MARÍA MARTIÑA PÉREZ RENDÓN
 DIRECTORA DE SERVICIOS DE SALUD